

Un compresseur centrifuge mono-étagé, fiable et très efficace, pour la fourniture d'air basse pression et sans huile.

Construction

Moteur électrique à haute vitesse

Un moteur électrique haute fréquence, installé verticalement, pour un fonctionnement à vitesse variable. Le moteur est refroidi par air grâce à un ventilateur intégré et monté sur l'arbre ; les bobinages sont protégés par des capteurs Pt100, surveillés par le système de commande locale.

Extrémité aspiration

La turbine, usinée dans une pièce en alliage d'aluminium haute résistance, a été conçue pour optimiser les performances. La volute et les principaux composants sont fabriqués en fonte d'aluminium. Une étanchéité sans contact, entre l'extrémité aspiration et le moteur, réduit les pertes afin de conserver un rendement élevé.

Entraînement à fréquence variable

La variation du débit s'effectue grâce à un entraînement à fréquence variable intégré, qui s'adapte également aux variations de la pression de sortie et aux conditions d'admission. Le démarrage progressif de l'entraînement à fréquence variable élimine les courants de crête au démarrage.

Paliers magnétiques actifs

Deux paliers radiaux et deux paliers axiaux supportent le rotor. Le contrôleur de palier magnétique utilise les données fournies par les multiples capteurs pour gérer en continu la position du rotor.

Soupape de décharge

La soupape de décharge est montée sur l'ensemble compresseur avec une atténuation du bruit fournie par un silencieux externe.

Enveloppe acoustique

Cette enveloppe protège les composants électriques et mécaniques, tout en permettant une réduction du bruit efficace pour la machine. L'enveloppe est fabriquée en acier zingué. Elle est adaptée à un usage en intérieur (IP33D).



Commande du compresseur

Commande locale

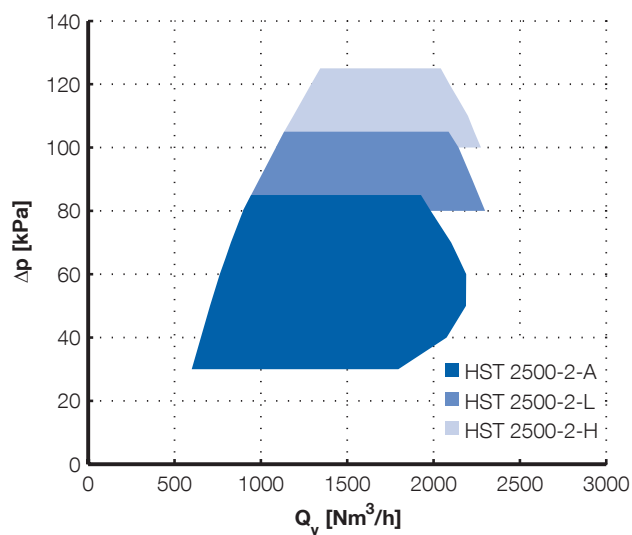
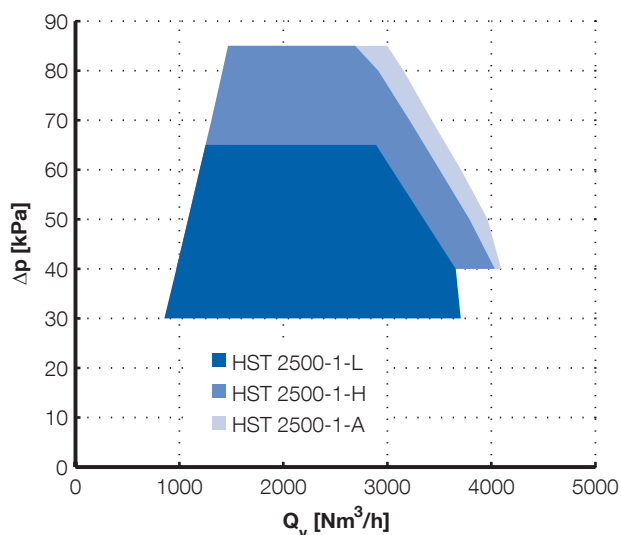
Les commandes et la surveillance sont pilotées par une interface homme-machine (IHM) locale et intégrée, pour un fonctionnement efficace et en toute sécurité de la machine. Le débit peut être contrôlé directement par l'opérateur ou bien le turbocompresseur peut respecter une valeur de référence donnée. L'opérateur dispose d'un clavier et d'un écran pour accéder à l'IHM locale.

Connexions

La machine intègre des connexions de surveillance et de contrôle analogiques et numériques. Des connexions pour bus de terrain, tels que Profibus, Profinet, Modbus RTU, Modbus TCP et EtherNet/IP, sont disponibles en option.

Connexions à distance

Une connexion sécurisée, qui facilite la maintenance et la surveillance, peut être commandée en option.



Options

De nombreuses options sont disponibles, permettant de satisfaire des exigences particulières relatives par exemple à la température, aux environnements poussiéreux et aux sites à forte humidité.

Accessoires

Les accessoires requis pour l'installation, tels que les compensateurs de dilatation, les vannes, les silencieux et les filtres à air, sont disponibles chez Sulzer.

Test de performance

Les tests de performance du compresseur sont exécutés sur chaque machine fabriquée et des certificats sont délivrés pour confirmer leur conformité. Les tests sont réalisés en usine, sur le banc d'essai de Sulzer. Les performances sont garanties avec une tolérance de fabrication de $\pm 2\%$ et une tolérance de mesure conforme à la norme ISO 5389. Des tests optionnels peuvent être réalisés, en présence du client ou non, conformément à la norme ISO 5389.

Certification et normes

Le produit est homologué CE et conforme aux normes suivantes :

- Directive machines (DM), 2006/42/CE, 2009/127/CE
- Directive basse tension (DBT), 2006/95/CE
- Compatibilité électromagnétique (CEM), 2004/108/CE

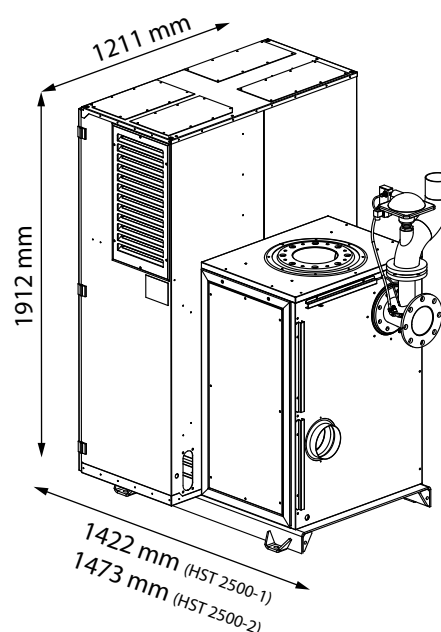
Le produit est fabriqué conformément à la norme EN 61800-3 et il est conçu pour un usage dans des environnements secondaires, par exemple des zones industrielles.

Conditions d'installation ⁽¹⁾

Altitude	
Altitude maximale	2 500 m au-dessus du niveau de la mer ⁽²⁾
Qualité d'air	
Vapeurs chimiques autorisées	CEI 60721-3-3 classe 3C3
Conditions ambiantes	
Plage de température ambiante	Min. -10 °C, max. +45 °C
Humidité relative ambiante	< 95 %, sans eau de condensation, corrosive ou gouttes d'eau
Conditions d'admission	
Plage de température de l'air pour l'admission d'air du process canalisée	Min. -30 °C, max. +50 °C

⁽¹⁾ Sulzer peut éventuellement approuver des applications en dehors de ces critères.

⁽²⁾ 2000 m au-dessus du niveau de la mer pour les compresseurs 690 V.



Caractéristiques du compresseur

	HST 2500-	1-L	1-H	1-A	2-A	2-L	2-H
Plage de débit d'air [Nm ³ /h]		900-3700	1000-3900	1000-4000	600-2100	900-2200	1100-2200
Accroissement de pression [kPa]		30-65	40-85	40-85	30-85	80-105	100-125
Niveau de bruit [dB]		66 ⁽⁴⁾	69 ⁽⁴⁾	69 ⁽⁴⁾	72 ⁽⁵⁾	74 ⁽⁵⁾	72 ⁽⁵⁾
Alimentation d'entrée [kW]		69	83	90	69	90	100
Tension d'alimentation secteur [V]		380-690	380-690	380-500	380-690	380-500	380-500
Fréquence de l'alimentation d'entrée [Hz]		50/60	50/60	50/60	50/60	50/60	50/60
400 V	Courant d'entrée max. [A] ⁽³⁾	108	130	141	108	141	157
	Section de câble [mm ²]	3x35+16	3x50+25	3x70+35	3x35+16	3x70+35	3x70+35
	Calibre fusible [A]	125	160	160	125	160	160
500 V	Courant d'entrée max. [A] ⁽³⁾	86	104	113	86	113	125
	Section de câble [mm ²]	3x35+16	3x35+16	3x50+25	3x35+16	3x50+25	3x50+25
	Calibre fusible [A]	100	125	125	100	125	160
690 V	Courant d'entrée max. [A] ⁽³⁾	63	75	-	63	-	-
	Section de câble [mm ²]	3x35+16	3x35+16	-	3x35+16	-	-
	Calibre fusible [A]	100	100	-	100	-	-
Courant auxiliaire [A]		10	10	10	10	10	10
Alimentation auxiliaire [V]		360-550	360-550	360-550	360-550	360-550	360-550
Poids [kg]		800	800	800	800	800	800

⁽³⁾ Le courant d'entrée maximal est calculé à l'aide de la tension nominale. Les recommandations concernant les tailles de câble et de fusible sont basées sur le courant d'alimentation et des câbles adaptés pour une température de 70 °C.

⁽⁴⁾ Les valeurs de bruit sont présentées avec l'accessoire isolation du cône de sortie (OC).

⁽⁵⁾ Les valeurs de bruit sont présentées sans l'accessoire isolation du cône de sortie (OC).

www.sulzer.com

ID SPP : 21.3.2022 / fr / e10440 / 2.3, Copyright © Sulzer Ltd 2017

Ce document ne fournit aucune garantie ou garantie d'aucune sorte. Veuillez nous contacter pour obtenir une description des garanties offertes par nos produits. Les instructions relatives à l'utilisation et à la sécurité seront fournies par ailleurs. Toutes les informations contenues dans ce document sont sujettes à modification sans préavis.